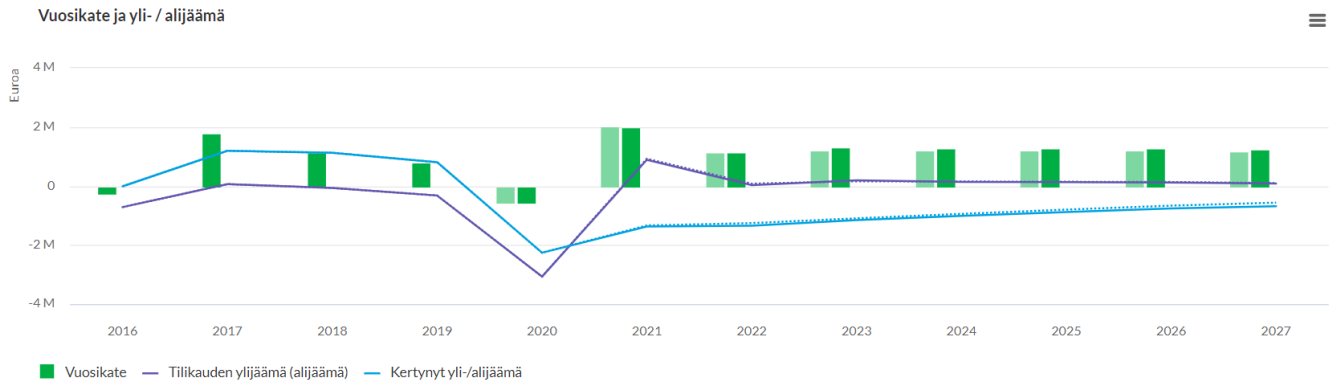


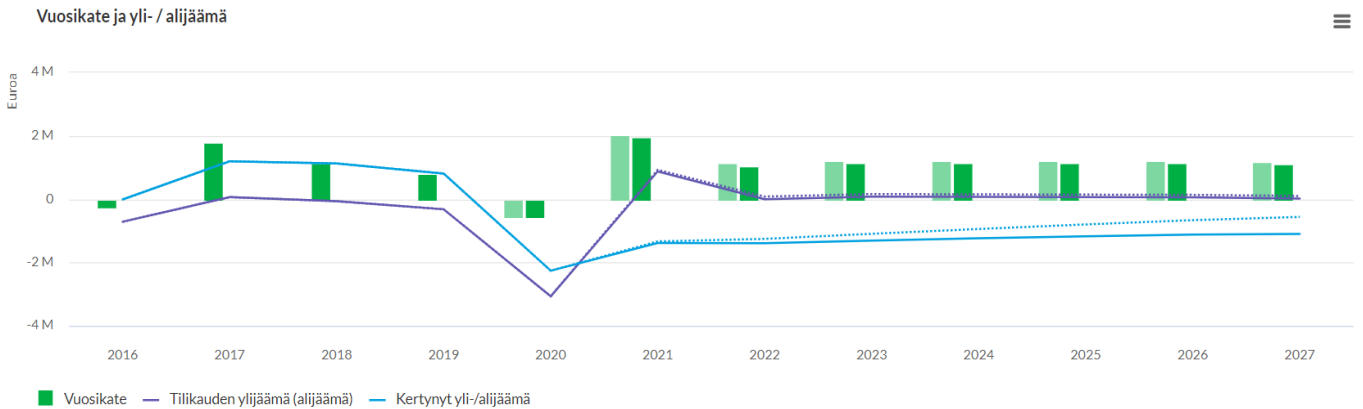
## VAIHTOEHTO A



Pilota taulukko

	2016	2017	2018	2019	2020	2021	2022	2023	2024	2025	2026	2027
Vuosikate	-0,3	1,8	1,1	0,8	-0,6	2 -0	1,2 +0	1,3 +0,1	1,3 +0,1	1,3 +0,1	1,3 +0,1	1,2 +0,1
Tilikauden ylijäämä (alijäämä)	-0,7	0,1	-0,1	-0,3	-3,1	0,9 -0	0 -0,1	0,2 +0	0,1 -0	0,1 -0	0,1 -0	0,1 -0
Kertynyt yli-/alijäämä	-0	1,2	1,1	0,8	-2,3	-1,4 -0	-1,3 -0,1	-1,2 -0,1	-1 -0,1	-0,9 -0,1	-0,8 -0,1	-0,7 -0,1

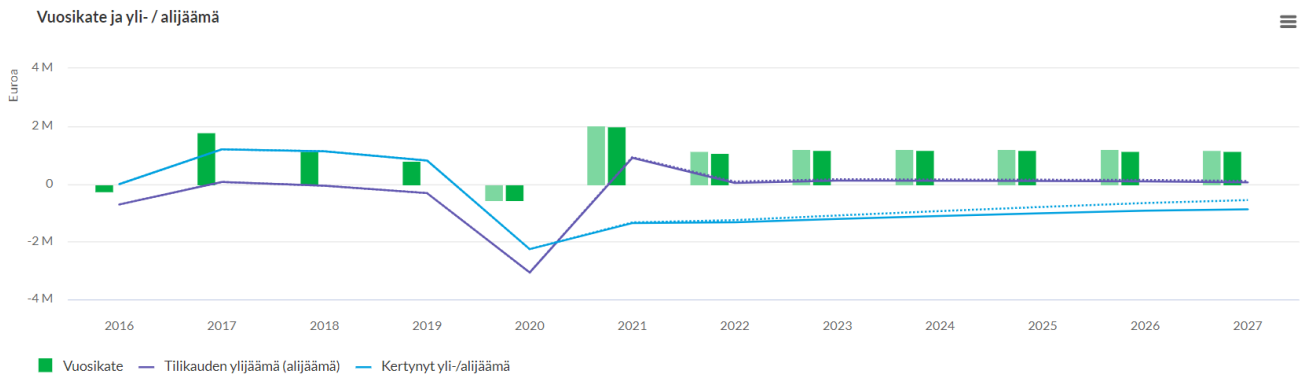
## VAIHTOEHTO B



Pilota taulukko

	2016	2017	2018	2019	2020	2021	2022	2023	2024	2025	2026	2027
Vuosikate	-0,3	1,8	1,1	0,8	-0,6	2 -0,1	1 -0,1	1,1 -0,1	1,1 -0,1	1,1 -0,1	1,1 -0,1	1,1 -0,1
Tilikauden ylijäämä (alijäämä)	-0,7	0,1	-0,1	-0,3	-3,1	0,9 -0,1	0 -0,1	0,1 -0,1	0,1 -0,1	0,1 -0,1	0,1 -0,1	0 -0,1
Kertynyt yli-/alijäämä	-0	1,2	1,1	0,8	-2,3	-1,4 -0,1	-1,4 -0,1	-1,3 -0,2	-1,2 -0,3	-1,2 -0,4	-1,1 -0,5	-1,1 -0,5

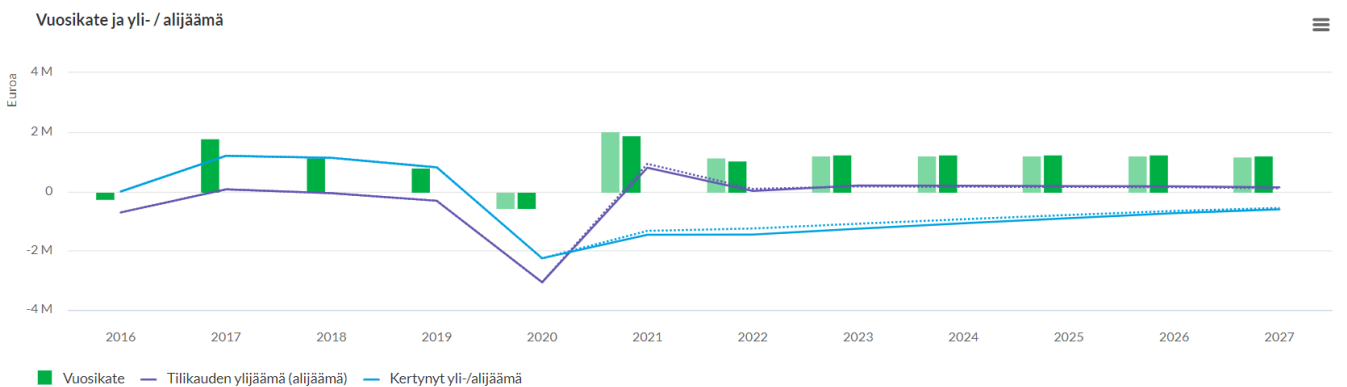
## VAIHTOEHTO C



Piilota taulukko

	2016	2017	2018	2019	2020	2021	2022	2023	2024	2025	2026	2027
Vuosikate	-0,3	1,8	1,1	0,8	-0,6	2 -0	1,1 -0	1,2 -0	1,2 -0	1,2 -0	1,2 -0	1,1 -0
Tilikauden ylijäämä (alijäämä)	-0,7	0,1	-0,1	-0,3	-3,1	0,9 -0	0 -0	0,1 -0	0,1 -0	0,1 -0	0,1 -0	0,1 -0
Kertynyt yli-/alijäämä	-0	1,2	1,1	0,8	-2,3	-1,4 -0	-1,3 -0,1	-1,2 -0,1	-1,1 -0,2	-1 -0,2	-0,9 -0,3	-0,9 -0,3

## VAIHTOEHTO D



Piilota taulukko

	2016	2017	2018	2019	2020	2021	2022	2023	2024	2025	2026	2027
Vuosikate	-0,3	1,8	1,1	0,8	-0,6	1,9 -0,1	1,1 -0,1	1,2 +0	1,2 +0	1,2 +0	1,2 +0	1,2 +0
Tilikauden ylijäämä (alijäämä)	-0,7	0,1	-0,1	-0,3	-3,1	0,8 -0,1	0 -0,1	0,2 +0	0,2 +0	0,2 +0	0,2 +0	0,1 +0
Kertynyt yli-/alijäämä	-0	1,2	1,1	0,8	-2,3	-1,5 -0,1	-1,5 -0,2	-1,3 -0,2	-1,1 -0,1	-0,9 -0,1	-0,7 -0,1	-0,6 -0